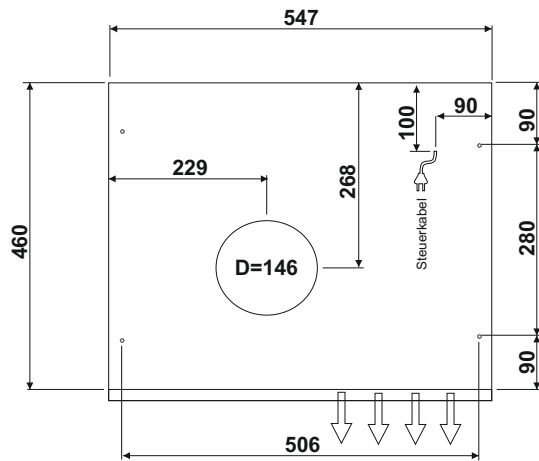
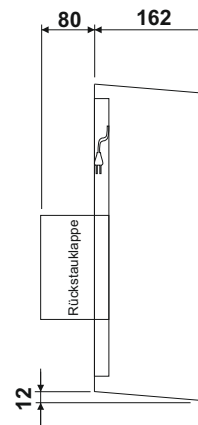
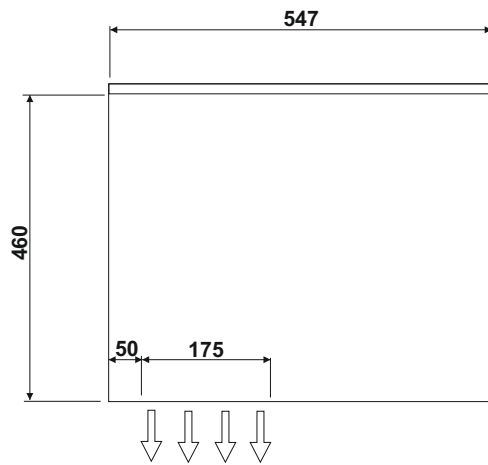


Aussenwandventilator ESA 800



Ausführung:

Gehäuse Blech verzinkt mit Abdeckung aus geschliffenem Chromstahl

Bedienung:

Elektronische Steuerung, 4-stufig über Dampfabzug

Motor:

800 m³/h freiblasend

Rohranschluss:

NW 150 mm

Elektroanschluss: 230 V 50 Hz

bei Dampfabzug

Motorleistung: 150 W

Steuerkabel: 9,5 m

Für das Steuerkabel ist ein Rohr mit einem Innendurchmesser von min. 36mm nötig.