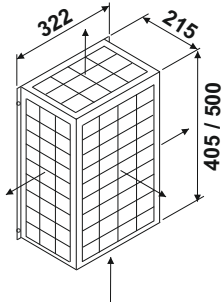
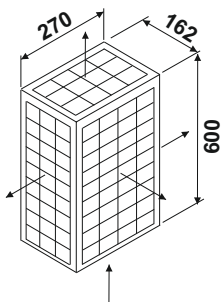


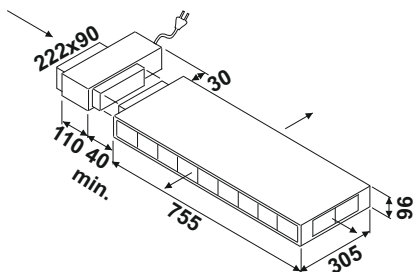
Plasma-Umluftfilter PNF S
 Anschlusskabel 1,0m, T12, separate Steckdose, 230V
 Kohlefiltermantel Wechsel nach ca. 5 Jahren
 Luftanschluss direkt auf den Ausblasstutzen des Motors
 oder mit Flansch D=150mm
 Umluft Ausblasöffnung (300) 500cm² vorsehen
 400x242x232mm Art.-Nr. 102.554.007 Fr. 1582.00



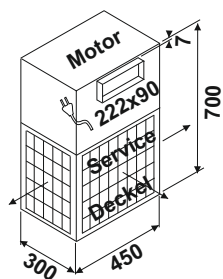
Plasma-Umluftfilter PNF 103-2
 Steuerkabel 1,5m, Anschluss über Dampfabzug
 Kohlefiltermantel Wechsel nach ca. 5 Jahren
 Luftanschluss direkt auf den Ausblasstutzen des Motors
 oder mit Flansch D=150mm
 Umluft Ausblasöffnung (300) 500cm² vorsehen
 500x320x215mm Art.-Nr. 102.554.001 Fr. 1582.00
 405x320x215mm Art.-Nr. 102.554.004 Fr. 1582.00



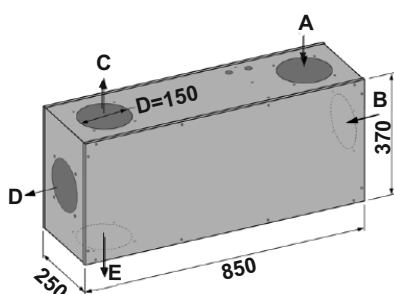
Plasma-Umluftfilter PNF 220-1
 Steuerkabel 1,5m, Anschluss über Dampfabzug
 Kohlefiltermantel Wechsel nach ca. 5 Jahren
 Luftanschluss mit Flansch D=150mm
 Umluft Ausblasöffnung (300) 500cm² vorsehen
 600x270x162mm Art.-Nr. 102.554.011 Fr. 1688.00



Plasma-Umluftfilter PNF 496-1200
 Steuerkabel 0,15m, Anschluss über Dampfabzug
 Kohlefiltermantel Wechsel nach ca. 5 Jahren
 Luftanschluss-Stutzen für Flachkanal
 Umluft Ausblasöffnung 500cm² vorsehen
 1200x330x96mm Art.-Nr. 102.554.012 Fr. 1688.00



Gebläseeinheit mit Plasma-Filter GEP 146-100
 mit EC-Motor 150W 800m³/h, Steuerkabel 0,7m
 Anschluss über Dampfabzug
 Kohlefiltermantel Wechsel nach ca. 5 Jahren
 Luftanschluss-Stutzen für Flachkanal vorne und hinten möglich
 Steuerkabel für Plasmafilter 0,9m
 Umluft Ausblasöffnung (300) 500cm² vorsehen
 700x450x300mm Art.-Nr. 102.554.013 Fr. 2482.00



Gebläseeinheit mit Plasma-Filter GEP 146-2
 mit Motor 250W 800m³/h, Steuerkabel 1,5m
 Anschluss über Dampfabzug
 Kohlefiltermantel Wechsel nach ca. 5 Jahren
 Luftanschluss-Stutzen D=150
 Steuerkabel für Plasmafilter 0,3m
 Umluft Ausblasöffnung (300) 500cm² vorsehen
 850x370x250mm Art.-Nr. 102.554.003 Fr. 3336.00